



JINAČOVICKÝ



Vydává Obecní knihovna Jinačovice. 4. ročník. Toto číslo vyšlo v červenci 2007.

Pozor! Toto číslo obsahuje návod na výrobu srdíčkového slona!!!



PSÍ MÝTY


O psech se toho říká mnoho. O věrnosti, dokonalém čichu nebo o radosti, kterou svým páníčkům přinášejí... jistě nelze pochybovat. Nicméně mnoho dalších věcí, které se o psech vyprávějí, není založeno na pravdě. Zkusme tedy oddělit pravdu od omylů.

Mýtus číslo 7: Ostříhání psa ochladí

Pes se potí jen dýchacím traktem a zespodu na tlapkách. Ostříhání nebo dokonce oholení mu v pocení nijak nepomůže. Psí kožich mu spíše pomáhá v tepelné izolaci, navíc slouží jako ochrana proti škodlivému UV záření.



Spojte písmenka od A až do Z!



Hádanka: Poznáte zvířátko?

Tentokrát jsme pro vás vybrali jednoho zástupce ptáků. Víc však o jeho zařazení prozradit nesmíme, protože pak by hádanka byla velmi jednoduchá. Neznámý živočich patří mezi vodní ptáky a je běžným obyvatelem našich stojatých i tekoucích vod.

U tohoto druhu se setkáváme s velmi výraznou pohlavní dvoutvárností, to znamená, že samice se od samce na první pohled výrazně liší. Samice má po celý rok nenápadné hnědé zbarvení. Samec je v době námluv vybarven pestře. Má krásné měňavé zbarvení peří na hlavě a na krku, které přechází ze zelené do fialové. Pod tím je úzký bílý „límeček“ a následuje hnědé a šedé zbarvení těla. Po krátký čas roku (od června do podzimu) vypadá i samec nenápadně, prozradí ho však žlutý zobák, samice má zobák tmavší. Samec i samice mají na křídlech výrazné políčko modrého zbarvení lemované bílou barvou - takzvané zrcátko. Jakožto ptáci, kteří plavou na vodě, potřebují ochránit své tělo před chladem a promáčením. To umožňuje pečlivé promašťování peří tukem ze speciální žlázy. Hnízdí již brzy zjara - v březnu. Odtud také pochází méně používané pojmenování. Hnízdo bývá dobře ukryté, někdy daleko od vody (i v dutině stromu). Čím se živí? Většinu potravy dospělých ptáků tvoří rostlinná potrava (vodní a pobřežní rostliny, semena), živočišná složka tvoří jen asi jednu desetinu a tvoří ji plži, červi, pulci a žáby. U mláďat je tomu však téměř naopak, převažuje živočišná potrava.

Dnes se již můžeme setkat s tímto druhem nejen ve volné přírodě, ale i ve městech, např. na umělých jezírkách v parcích. Je to pták tažný. Přestože u nás stále častěji zůstává po celou zimu, část populace, zvláště v období silných mrazů, táhne na jihozápad.

Jak se jmenuje ?

Přemýšlejte, řešení najdete na páté stránce.

EZOPOVY BAJKY

Ezop žil v 6.století před naším letopočtem. Byl to propuštěný thrácký otrok. Připisuje se mu autorství velkého množství bajek. Ty byly v průběhu staletí převyprávěny, ale jejich podstata zůstává stejná. Vždy užitečné ponaučení.

Bajka je krátké alegorické vyprávění ve verších nebo v próze. V bajce nejčastěji vystupují zvířata (bajka ezopská) nebo rostliny a věci s lidskými vlastnostmi. Bajka má obvykle výchovný charakter, někdy žertovný, často kritický.

Je to jeden z nejstarších literárních žánrů.

Dřevorubec a les

Dřevorubci se zlomila sekyra. Bez ní nemohl vykonávat svoji práci. Přišel do lesa, kde rostlo mnoho velkých i malých stromů. Požádal slušně stromy, aby mu daly kousek dřeva na topůrko. Velké stromy řekly, aby si vzal některý malý stromek. Dřevorubec si vybral mladý stromek, který ještě neměl čas vyrůst a sekyru opravil. Jakmile byla sekyra opravená, začal kácet všechny stromy v lese, velké i malé. Velké stromy jen vzdychaly: "Proč jsme mu dovolily vzít dřevo na opravu sekyry! Z lesa zůstaly jen pařezy



Ponaučení: **Kdo nechrání jiné, nechrání ani sebe**

SKRÝVAČKY – OBJEVTE ŠEST JMEN

V následujících větách objevte tři holčičí a tři klučičí jména:

Vezmi ten stojan a odnes ho ven, prosím.

Nová chalupa vlastně skoro nic nestála.

Odneste rezavý kov do sběru.

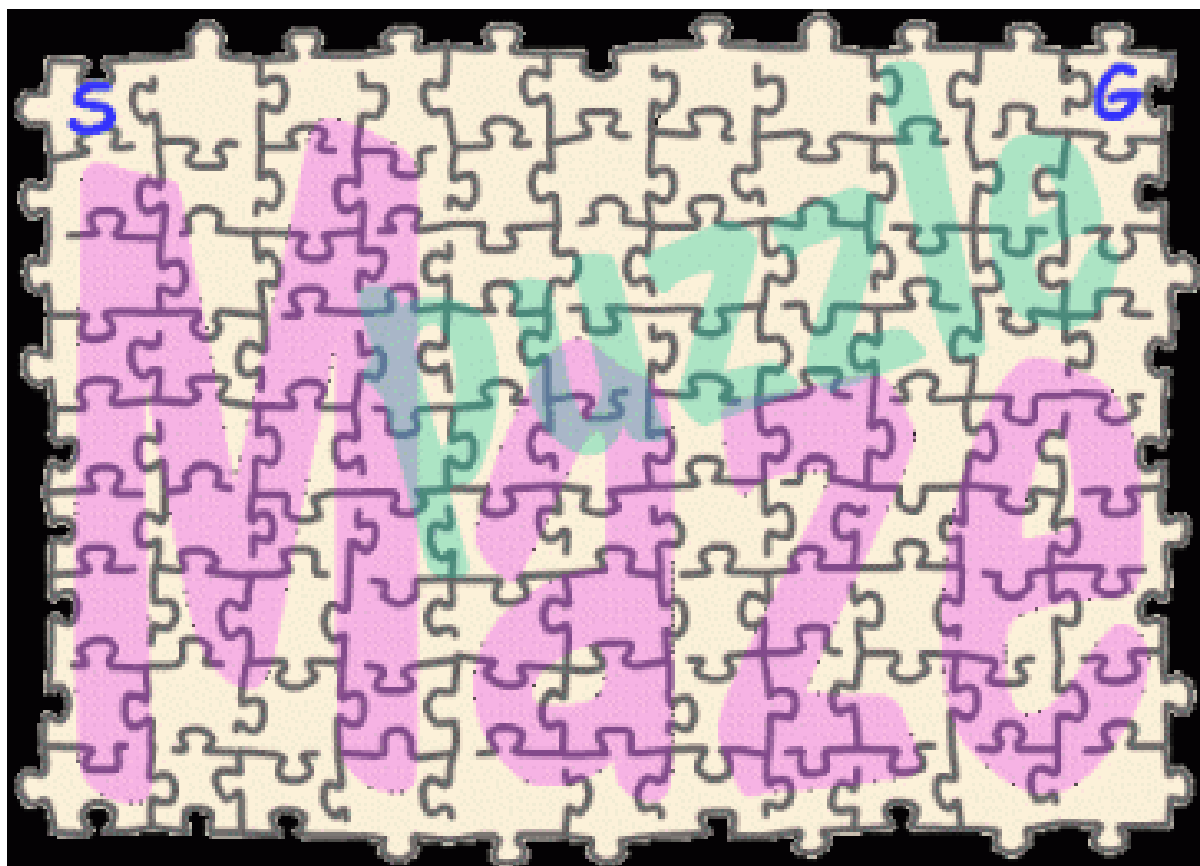
Vida, viděli jsme i to, co jsme vlastně nechtěli.

Tu tvoji říkanku opravdu neznám.

Ta nová firma rekonstruovala celý dům.

Řešení najdete na páté stránce.

ZKUSTE NAJÍT CESTU V TOMTO PUZZLÍKOVÉM BLUDIŠTI – Z BODU
S DO BODU **G**.



Řešení hádanky – Poznáte zvířátko:

Jedná se o KACHNU!

Řešení skryvaček – najdi šest jmen:

Vezmi ten **stojan a** odnes ho ven, prosím. - **JANA**

Nová chalupa **vlastně** skoro nic nestála. – **PAVLA**


Odneste **rezavý** kov do sběru. - **TEREZA**

Vida, **viděli** jsme i to, co jsme vlastně nechtěli. - **DAVID**

Tu tvoji **říkanku** opravdu neznám. - **JIŘÍK**

Ta nová firma **rekonstruovala** celý dům. - **MAREK**

VYROBTE SI PAPIROVÉHO SRDÍČKOVÉHO SLONA!



Co budete potřebovat?


- šablonu
- nůžky
- lepidlo




Nejdřív přilepte první dvě části šablony – to jsou přední a zadní nohy.



Přilepte ocásek



Další na řadě je hlava s chobotem a očima.




Ještě doladit chobot



A nakonec přilepit uši a slon je hotový!

Tady je šablona na výrobu slona.



Chceš, aby Tvůj obrázek visel na nástěnce v knihovně?

Není nic jednoduššího!

Namaluj svůj obrázek do rámečku, připiš svoje jméno, příjmení a věk,
a odevzdej obrázek při své příští návštěvě v knihovně.

Téma obrázku na měsíc červenec je: **NAMALUJTE SLONA!!!**

